



# ピンバッジ (ミドルカスタム) テンプレート

丸型  
(φ30mm)



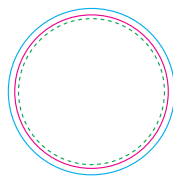
シールサイズ (ピンク線)  
φ27.8mm

丸型  
(φ25mm)



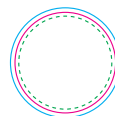
シールサイズ (ピンク線)  
φ23mm

丸型  
(φ22mm)



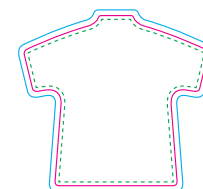
シールサイズ (ピンク線)  
φ20.3mm

丸型  
(φ15mm)



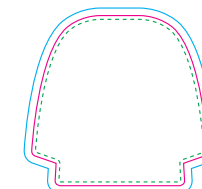
シールサイズ (ピンク線)  
φ13.3mm

ユニフォーム型  
(半袖)




シールサイズ (ピンク線)  
24.3×22.5mm

ユニフォーム型  
(長袖)



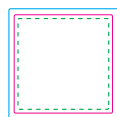
シールサイズ (ピンク線)  
23.3×22.5mm

正方形  
(20×20mm)




シールサイズ (ピンク線)  
18.3×18.3mm

正方形  
(15×15mm)




シールサイズ (ピンク線)  
φ13×13mm

長方形  
(30×20mm)



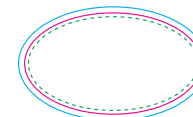
シールサイズ (ピンク線)  
28.2×18.2mm

長方形  
(25×15mm)




シールサイズ (ピンク線)  
23.3×13.3mm

楕円形  
(25×15mm)



シールサイズ (ピンク線)  
23.4×13.4mm

ハート型  
(23×20mm)



シールサイズ (ピンク線)  
21.6×18.6mm

## ■レイアウトについて

①ピンク線：仕上がり線 ②ブルー線：塗りたい線 ③グリーン点線：文字情報レイアウト線

\*ブルーの線まで色を付けてください。

\*文字やデザインはグリーン線の内側にレイアウトして下さい。(範囲外にある場合、文字が切れてしまう場合がございます。)

## ■ご入稿形式について

ソフト：Adobe Illustrator

バージョン：CS6以下

保存形式：ai/eps/pdf

## ■ご注意点

●文字は必ずアウトライン化してください。

●MACユーザーの方はファイル名を半角英数字のみご使用下さい。(弊社はWindows環境の為)

## <デザイン作成のご注意>

本商品は抜き加工時にコンマ何ミリかの抜きズレが生じてしまいます。下記のようなデザインの場合抜きズレが目立ちますのでご考慮の上デザイン作成願います。

デザインデータ



仕上がり

